

# AEDV | COMUNICACIÓN EXTERNA

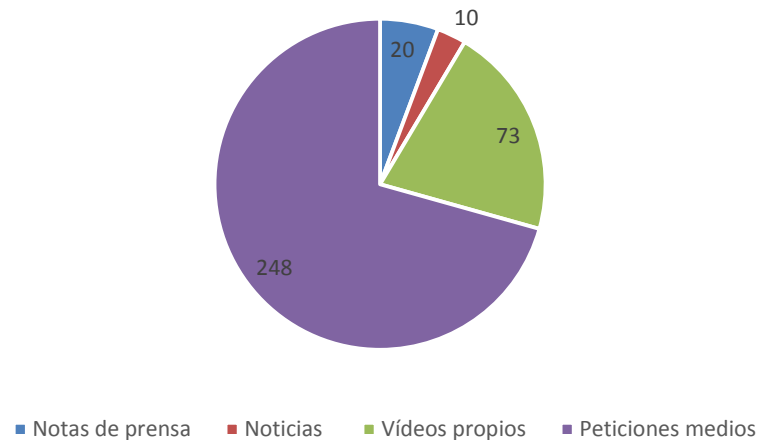
## RESUMEN 2017



## ACCIONES DE COMUNICACIÓN

Desde el mes de mayo, el departamento de comunicación externa de la AEDV ha realizado diferentes acciones de comunicación a raíz de eventos internos (ruedas de prensa, congresos...), peticiones de los medios y notas de prensa:

Acciones de comunicación



## 45 CONGRESO NACIONAL

Las acciones de comunicación realizadas para el 45 Congreso Nacional fueron las siguientes:

- Argumentario
- Nota y rueda de prensa
- Diario del Congreso
- Vídeos



45 Congreso Nacional de  
Dermatología y Venereología

**20**  
**AEDV****17**

MADRID **10/13 mayo**

# 45 CONGRESO NACIONAL

Este año se optó por un diseño más moderno del Diario del Congreso y una mejor calidad. A lo largo de tres días, se publicaron **68 temas**. Se hizo una tirada de 1.500 ejemplares jueves y viernes y de 1.000 el sábado. El presupuesto del equipo de redacción y maquetación de 2017 fue **12.879,99€, casi la mitad al de 2016**, que ascendió a 22.000€. Se gestionaron espacios publicitarios con FAES Farma, Viñas, Isdín, Croma, La Roche-Posay, lo que supuso unos **ingresos de 4.660 €** frente a los 4.065 € de 2016. La grabación y edición de **37 vídeos** también se hizo a un coste bastante inferior: **2.550€ frente a 21.000€**.

## Diario del AEDV 2017 Congreso

45 Congreso Nacional de Dermatología y Venereología

Diario nº 2 - Madrid, 12 de Mayo de 2017

### Hoy no te puedes perder...

Simpósio de 9:45 a 11:15 h  
**REGESMOHS: Lo que nuestro registro nos enseña sobre la cirugía de Mohs en España**

Simpósio de 9:45 a 11:15 h  
**Actualización en infecciones de transmisión sexual**

Taller (Dermatología Práctica 2017) de 11:30 a 13 h  
**Hospitalización en dermatología, ¿cuándo, cómo y por qué?**

Simpósio ) de 11:30 a 13 h  
**Actualización en las enfermedades autoinmunes**

Seminario de 15 a 16 h  
**Alérgenos en cosmética: Temas de actualidad**

Seminario de 15 a 16 h  
**Cómo afrontar al paciente de vitiligo, presente y futuro**

Visita institucional, arropada por importantes representantes de sociedades dermatológicas internacionales

### La Dermatología española llega al Congreso y al Senado

Los presidentes de las principales academias internacionales de Dermatología han sido recibidos en el Senado por su presidente, Pío García-Escudero, con motivo de la celebración en Madrid del Congreso Nacional de la AEDV.



### Importante representación

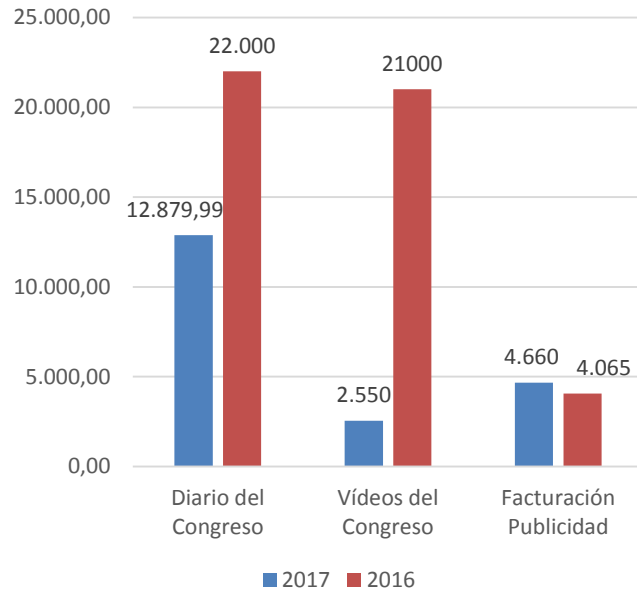
La comitiva de la AEDV ha estado encabezada por los Dres. Pedro Jaén, presidente de la Academia, y José Luis López Esteban, presidente del Comité Organizador del Congreso Nacional. También han realizado la visita, entre otros, los Dres. Antonio Augusto Guerra Mesa, presidente de la Sociedad Portuguesa, Henry Lim, presidente de la Sociedad Americana, acompañado por Suzanne Obricht, presidenta electa; y Abel Torres, presidente anterior de esta entidad.

Asimismo, han participado en esta actividad Ricardo Pérez Alfonso, presidente de Colegio Ibero-Latinoamericano, y Jorge Ocampo, presidente anterior. David Rajado, presidente de la Sociedad Japonesa, y Erwin Tschachler, presidente anterior de la Sociedad Europea de Dermatología.

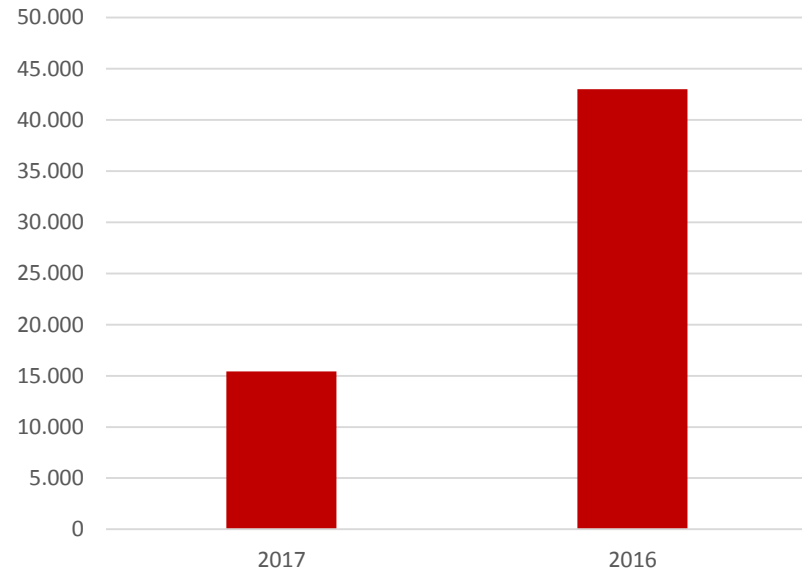


# ANÁLISIS DE COSTES E INGRESOS

## Costes e ingresos



## Comparativa gastos totales



## MEDIOS PRESENTES EN LA RUEDA DE PRENSA



**DIARIO MEDICO**

**CORREO+**  
**FARMACÉUTICO**



**EL PAÍS**

mujerhoy.com  
**mujer** hoy

**EL ESPAÑOL**

**El Confidencial**  
EL DIARIO DE LOS LECTORES INFLUYENTES

**europa**  
**press**



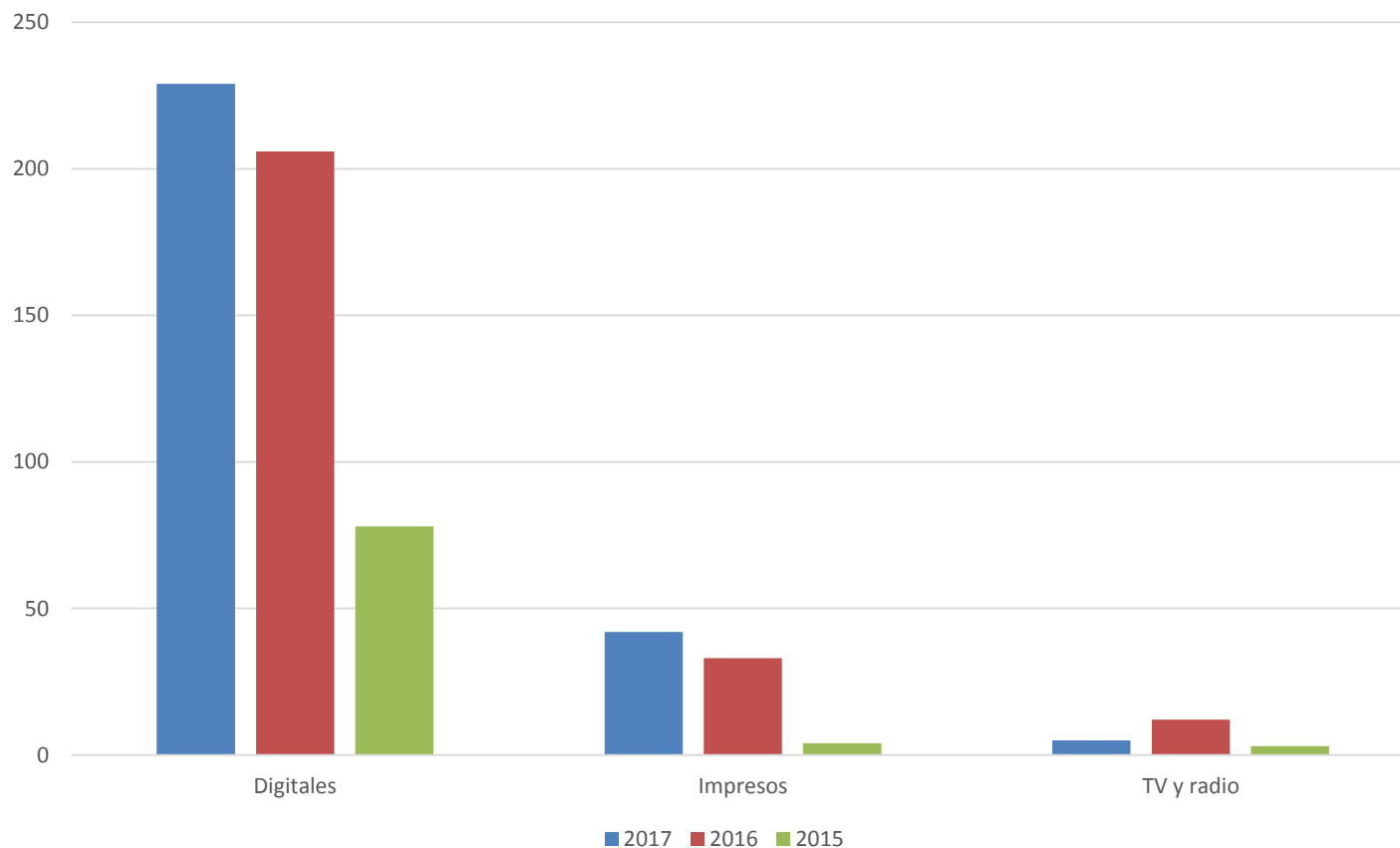
**EL MUNDO**

**LA RAZÓN**



# IMPACTOS DEL CONGRESO

Comparativa con otros años



# JORNADA 'LA PIEL DEL DEPORTISTA' FPS

El 16 de junio se realizó la jornada 'La piel del deportista' dentro del marco de Ciudades Dermalosaludables de la Fundación Piel Sana. Para difundir esta jornada se realizó una **rueda de prensa** y **dos notas** que se enviaron a medios. También se grabaron **16 vídeos** que fueron emitidos en la web y en RRSS. La convocatoria de medios y difusión se realizó con la ayuda de una **agencia local de comunicación**. Se lograron **22 impactos** en los medios.



Piel Sana

Una jornada por la salud del deportista



La piel del deportista que más actividades le hace sufrir es más agresiva que la del resto de la población porque el cuerpo del deportista tiene una mayor actividad física que el resto de la población...  
La prevención y la información sobre los riesgos y cuidados que deben tener los deportistas, sobre todo los más jóvenes, son el principal objetivo de la Jornada Divulgativa de Dermatología para Formadores Deportivos: 'La piel del deportista, riesgos y cuidados', que se celebrará el próximo 16 de junio en el Auditorio del Basque Culinary Center de San Sebastián.



## La piel del deportista sufre más por estar sometida a agresiones externas, más horas de exposición y mayor deshidratación

- La prevención y la información sobre los riesgos y cuidados que deben tener los deportistas, sobre todo los más jóvenes, son el principal objetivo de la Jornada Divulgativa de Dermatología para Formadores Deportivos: 'La piel del deportista, riesgos y cuidados', que se celebrará el próximo 16 de junio en el Auditorio del Basque Culinary Center de San Sebastián.
- Es la primera actividad del acuerdo al que han llegado la Fundación Piel Sana de la Academia Española de Dermatología y Venereología con el Ayuntamiento de San Sebastián y el Basque Culinary Center para promover y trabajar el deporte, la salud y la alimentación.
- En la jornada se presentará la aplicación 'UV-DERMA: Fotoprotección en tu Smartphone', que tiene como finalidad que las personas que están en un lugar reciban información de la luz que hay en ese sitio, cuál es el índice ultravioleta y, en función de su tipo de piel, cuál es la protección que deben usar y otros hábitos dermosaludables.

Donostia-San Sebastián, 14 de junio de 2017. -Éreus deportista y te has preguntado por la salud de tu piel? Este viernes 16 de junio, se celebra en el Auditorio del Basque Culinary Center de San Sebastián una Jornada Divulgativa de Dermatología para Formadores Deportivos, bajo el título: "La piel del deportista: riesgos y cuidados". Una actividad que se realiza gracias al acuerdo de un plan de trabajo conjunto al que ha llegado la Fundación Piel Sana con el Ayuntamiento de San Sebastián y el Basque Culinary Center.



¿Son los escaladores conscientes de los daños solares?

31 visualizaciones

Fundación Piel Sana de la AEDV

Publicado el 13 de junio de 2017

Vídeo entrevista a Josune Berezartu, escaladora: Jornada 'La Piel del Deportista'

fundacionpielsana.es

Mostrar más

SUSCRIBIRSE



Jornada 'La Piel del Deportista'

20 visualizaciones

Fundación Piel Sana de la AEDV

Publicado el 13 de junio de 2017

Categoría: Lanza  
Serie y tipo: Licencia de YouTube estándar

0 comentarios

ORDENAR POR





# CAMPAÑA EUROMELANOMA

La campaña Euromelanoma 2017 se inició con una **rueda de prensa** (gestionada por el gabinete de comunicación previo) a la que siguió una nota de prensa con motivo del inicio del screening a inicios del mes de junio. Los impactos contabilizados desde mayo en **medios impresos** han sido **31**.



**Miles de españoles serán evaluados esta semana para conocer si tienen un melanoma**

- Del 5 al 9 de junio, cientos de dermatólogos habilitan sus consultas para atender de forma gratuita a las personas que hayan solicitado cita dentro de la campaña Euromelanoma.
- La campaña de este año ha sido la que más peticiones ha generado desde el año 2000.
- El año pasado 197 personas requirieron un tratamiento y se detectaron 29 casos de melanoma.

Madrid, 5 de junio de 2017.- A lo largo de esta semana, más de 250 dermatólogos de todo el país evaluarán en 49 provincias los lunares de miles de españoles para tratar de prevenir o detectar precozmente el cáncer de piel. Esta actividad se enmarca dentro de la Campaña Euromelanoma 2017 en la que España participa junto con otros 33 países de la Unión Europea. Con algo más de 6.300 pacientes registrados, la de este año es la que más interés ha generado entre la población hasta el momento desde que nuestro país empezó a participar en esta campaña en el año 2000.

Entre el 5 y el 9 de junio, miles de españoles podrán conocer, mediante las jornadas de screening y la participación voluntaria de cientos de dermatólogos, si alguno de los lunares de su piel presenta signos de malignidad y requiere de un análisis más específico.



**'EUROMELANOMA'** Australia ha dejado de ser el país con la mayor tasa de incidencia mundial de melanoma, según informan a CF expertos de la AEDV

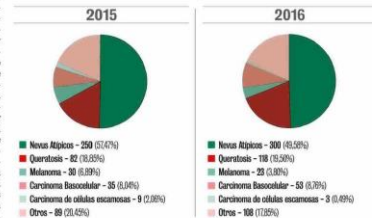
## Hay que seguir informando sobre el daño solar en la piel porque funciona

JORDANA GUILLEN VALERA  
jordan.guillen@correformacion.com

Las campañas preventivas e informativas que realizan los profesionales sanitarios, tanto médicos y dermatólogos como farmacéuticos, sobre el daño solar y la importancia de la fotoprotección funcionan. Sólo hay que ver la evolución de los diferentes tipos de cáncer en Australia. Este país, que hasta el momento había sido el que tenía mayor tasa de incidencia mundial de melanoma, ha dejado de serlo. Ahora es Hawái el primero en ocupar este puesto. "Es un estado donde la concienciación sobre el daño solar para la piel es muy alta así como la falta de campañas informativas, elementos que hacen que las personas no tomen medidas de fotoprotección", señaló Agustín Buendía, co-

### MÁS INTERVENCIONES. MÁS DETECCIONES

Resultados de las últimas campañas Euromelanoma realizadas en España.



Fuente: AEDV.

ma es de "160 casos por ciudades españolas que los más jóvenes e informar de la importancia de pro-



Con el sol llegan también los excesos, que están detrás de un enorme porcentaje de casos de cáncer de piel. Entre la población joven de 25 y 29 años ha aumentado un 7% los casos de cáncer de piel.



# REUNIONES

Se ha hecho seguimiento informativo de varias reuniones de grupos de trabajo, como la del **Grupo de Dermatitis Contacto y Alergia Cutánea**, la del **Grupo de Tricología** o las aportaciones de dermatólogos españoles durante la celebración del **Congreso Europeo de Dermatología Pediátrica en Palma**.

Comunicación



## Los nuevos tratamientos en dermatitis atópica irrumpen con fuerza

- El Grupo Español de Investigación en Dermatitis de Contacto y Alergia Cutánea celebra su 62 Reunión
- Durante dos días más de 300 dermatólogos se reunirán en Sevilla para conocer las novedades diagnósticas y terapéuticas en estas enfermedades
- Los dermatólogos quieren resaltar la importancia de la existencia de Unidades de Alergia Cutánea para valorar de forma integral estos problemas

Madrid, 28 de septiembre de 2017

Sequedad de piel, placas enrojecidas, picor (mucho picor) y, en algunos casos, imposibilidad para conciliar el sueño. Así es el día a día de muchas personas con dermatitis atópica, una enfermedad clásicamente asociada a la infancia pero que también puede aparecer en el adulto y generar un deterioro importante de su calidad de vida. De la situación de estos pacientes y de las novedades terapéuticas desarrolladas en los últimos meses y que prometen dar un giro en positivo a esta patología, junto con otros problemas dermatológicos como la urticaria, se hablará en la 62 Reunión Grupo Español de Investigación de Dermatitis de Contacto y Alergia Cutánea (GEDAC) de la Academia Española de Dermatología y Venereología.

La dermatitis atópica es una enfermedad inflamatoria crónica que aparece en forma de erupción cutánea o brotes de eczema. Se da en un 10-15% de la población infantil y en un 1-3% de la población adulta. Aunque se piensa que en esta última se encuentra



La Comunicación

## Dermatólogos españoles ofrecen nuevos criterios diagnósticos para enfermedades de la piel infantil

- Durante el Congreso Europeo de Dermatología Pediátrica, los especialistas españoles ofrecerán datos para diagnosticar precozmente un tipo de hemangiomas infantiles
- Se harán públicos los resultados de un estudio que valora una nueva pauta de tratamiento para este problema
- Otra investigación española ofrecerá una nueva clasificación de la mastocitosis infantil, un problema de las células sanguíneas que se manifiesta en la piel

Palma, 18 de octubre, 2017

Bien por su gravedad o bien por su visibilidad, las enfermedades de los niños generan gran ansiedad en el entorno familiar. Un diagnóstico precoz puede dar lugar a un manejo más adecuado del trastorno y fomentar además la transmisión de mensajes más certeros sobre el pronóstico de la enfermedad. Esto es lo que se va a conseguir en dos patologías dermatológicas gracias a la aportación de dos especialistas españoles que presentarán los datos de nuevos criterios diagnósticos y terapéuticos para la mastocitosis y los hemangiomas infantiles en el Congreso Europeo de Dermatología Pediátrica.

Clásicamente se decía que los hemangiomas o angiomas de la infancia –tumores benignos que **afectan hasta a un 10-12% de los niños** –eran un problema banal que desaparecía con el tiempo sin hacer nada. Sin embargo, esto no es siempre así, “aunque



La Comunicación

## Una solución adaptada a cada tipo de alopecia

- El Grupo de Tricología de la Academia Española de Dermatología y Venereología tratará en Granada las novedades en los tratamientos de la alopecia
- Los avances en las técnicas terapéuticas permiten ahora realizar implantes sin dejar cicatrices visibles y con un resultado muy natural
- Aunque cada vez son más las mujeres que consulta por este problema, son ellos los que demandan un mayor número de tratamientos

19 de octubre de 2017

Existen más de 100 tipos de alopecia, como la originada por un déficit de hierro o por una alteración de las hormonas tiroideas (efluvios telogénicos), las originadas por un problema inmunológico o la alopecia androgénica o calvicie común, entre otras muchas. Por este motivo, los dermatólogos insisten en que es fundamental un correcto diagnóstico y tratamiento de la caída del cabello. Estos especialistas son los únicos médicos en cuyo programa de formación se encuentra la tricología.

De las alopecias y de las novedades que hay en torno a su tratamiento se hablará en la reunión que se celebrará este **viernes día 20 y sábado 21 de octubre** en Granada por el Grupo de Tricología de la Academia Española de Dermatología y Venereología (AEDV).

Aunque no se note mucho, cada día se caen entre 50 y 100 cabellos, que luego vuelven a crecer. De cada 100 pelos que tenemos, siempre hay un 12-15% en fase de recambio de manera que tardamos alrededor de cuatro años en renovar completamente la cabellera. Sin embargo, **algunas personas sufren una caída mayor** o tienen una disminución de la densidad capilar, dándosele el cuero cabelludo.



# IMPACTOS EN PRENSA



Tirada: 24.336	<b>Ultima Hora</b>	Superficie: 236 cm <sup>2</sup>	
Difusión: 20.727	<b>Islas Baleares</b>	Ocupación: 21,92%	
(O.J.D)	Diaria	Valor: 1.086,03 €	
Audiencia: 72.544	General	Página: 27	1 / 1
Ref: 9599908	1ª Edición: 20/10/2017		

## Más de 600 dermatólogos debaten en Palma los últimos avances en patologías de la piel

S.C. PALMA

Bien por su gravedad o bien por su visibilidad, las enfermedades de los niños generan una gran ansiedad en el entorno familiar. Más de 600 dermatólogos debatieron en Palma los últimos avances sobre las enfermedades de la piel infantil. El 17 Congreso Europeo de Dermatología Pediátrica, que se celebra ayer y hoy, reúne a especialistas de 53 países de todo el mundo. La doctora Ana Mar-

tín-Santiago, coordinadora del Grupo de Dermatología Pediátrica de la Academia Española de Dermatología y Venereología, explicó ayer que «para nuestro grupo ha sido un reto y un privilegio poder organizar este encuentro en Mallorca». En el congreso, que ayer fue inaugurado por la consellera de Salut, Patricia Gómez, se hablará sobre la importancia del diagnóstico precoz en patologías graves, como la mastocitosis y las hemangiomas infantiles.



Patricia Gómez y Ana Martín-Santiago. Foto: J. MERRY



Tirada: 40.041	<b>FARO DE VIGO</b>	Superficie: 284 cm <sup>2</sup>	
Difusión: 34.393	<b>Galicia</b>	Ocupación: 31,08%	
(O.J.D)	Diaria	Valor: 1.301,67 €	
Audiencia: 120.375	General	Página: 45	1 / 1
Ref: 9548974	1ª Edición: 03/10/2017		

AGENCIA DE SANTOS • VIGO

Las enfermedades dermatológicas engloban un importante número de patologías, entre las que se encuentran el melanoma y la psoriasis, y son el grupo más frecuente en Atención Primaria. Por ello, no es de extrañar que sean el foco de atención de los investigadores, aunque no todas lo sean en idéntico grado. El melanoma y los otros tipos de cáncer de piel son las patologías que más interés generan, seguidas de la psoriasis y la dermatitis, según el estudio realizado por la Unidad de Investigación de la Academia Española de Dermatología y Venereología (AE DV), coordinado por el especialista vigués Ignacio García Doval y que publica la revista médica 'Actas Derm-Sifilográficas'.



Ignacio García Doval. #IV

«Casi sobre el 20,2% de las consultas en Atención Primaria son enfermedades dermatológicas. Casi toda la población tiene enfermedades dermatológicas menores. Las más graves son

REVISTAS

**IGNACIO GARCÍA DOVAL**  
COORDINADOR DEL ESTUDIO  
"Casi toda la población tiene enfermedades dermatológicas leves"

"Las más graves son menos numerosas, pero las patologías dermatológicas son muy frecuentes"

menos numerosas pero las patologías dermatológicas son muy frecuentes", afirma el doctor García Doval. Según este mapa de la investiga-

ción dermatológica, el primero que se realiza en España. Los centros hospitalarios de Barcelona, Madrid, Valencia y A Coruña son los que más artículos de investigación han publicado entre 2005 y 2014. El estudio que identificó a 1.100 artículos de investigación clínica en dicho periodo pretende "promover trabajos de colaboración y detectar áreas poco estudiadas", según el doctor García Doval. Por centros en Galicia, las patologías sobre las que más se investiga en Galicia son las inflamatorias y autoinmunes, como la dermatitis y el eccema, la dermatitis infecciosa, y las psoriasis.  
El especialista vigués asegura que el nivel de investigación dermatológica en España es alto, tal y como constata el volumen de artículos identificados.



Tirada: 39.247	<b>DIARIO MEDICO</b>	Superficie: 393 cm <sup>2</sup>	
Difusión: 39.247	<b>Madrid</b>	Ocupación: 34,79%	
(O.J.D)	Diaria	Valor: 1.751,81 €	
Audiencia: 137.364	Sanidad y Farmacia	Página: 6	1 / 1
Ref: 9609882	2ª Edición: 24/10/2017		

## El 30% de las psoriasis debutan en la infancia

Con frecuencia se diagnostican tarde porque se confunden con otras afecciones dermatológicas pediátricas

WOMEN

**EMILIA SÁNCHEZ-MONJE**

psoriasis

Madrid de Lucas, Pedro Herrera, Pedro Jaén y Cristina Tenorio.



Madrid de Lucas, Pedro Herrera, Pedro Jaén y Cristina Tenorio.

La psoriasis, que afecta al 3 por ciento de la población española, debutó en la edad pediátrica hasta en un 30 por ciento de los casos. Los nuevos tratamientos logrados en los pacientes adultos también han alcanzado a la población infantil, pero el tratamiento en los menores presenta ciertas peculiaridades que la Academia Española de Dermatología y Venereología (AE DV) ha querido resaltar con motivo del Día Mundial de la Psoriasis, que se celebró el próximo 29 de octubre.

Las lesiones en la edad pediátrica suelen ser de menor tamaño, más finas y discontinuas, y en muchos casos se puede retrasar el

diagnóstico hasta en un 30 por ciento de los casos. Los nuevos tratamientos logrados en los pacientes adultos también han alcanzado a la población infantil, pero el tratamiento en los menores presenta ciertas peculiaridades que la Academia Española de Dermatología y Venereología (AE DV) ha querido resaltar con motivo del Día Mundial de la Psoriasis, que se celebró el próximo 29 de octubre.

diagnóstico hasta en un 30 por ciento de los casos. Los nuevos tratamientos logrados en los pacientes adultos también han alcanzado a la población infantil, pero el tratamiento en los menores presenta ciertas peculiaridades que la Academia Española de Dermatología y Venereología (AE DV) ha querido resaltar con motivo del Día Mundial de la Psoriasis, que se celebró el próximo 29 de octubre.

## Informativos TSLC100

## Dermatólogos alertan del infradiagnóstico de la dermatitis atópica en adultos, al asociarse a población infantil



EUROPA PRESS • 26/09/2017 - 11:18

La dermatitis atópica es una enfermedad inflamatoria crónica de la piel que se asocia a la infancia, ya que afecta al 10-15 por ciento de los niños, mientras que en adultos sólo se da en un 1-3 por ciento de la población, en parte porque a estas edades está infradiagnosticada al ser más difícil de detectar y confundirse con eccemas de otro origen.

Así lo ha asegurado el Grupo Español de Investigación de Dermatitis de Contacto y Alergia Cutánea (GEDIAC) de la Academia Española de Dermatología y Venereología, que celebra este viernes un encuentro en Sevilla para analizar las novedades diagnósticas y terapéuticas de este trastorno.

La enfermedad aparece en forma de erupción cutánea o brotes de eccema y causa sequedad de piel, placas eritematosas, prurito y, en algunos casos, imposibilidad para conciliar el sueño, con el consiguiente deterioro de la calidad de vida.



**E-SALUD**

Enfermedades Nutrición Psicología Vida saludable Prevención

**Ultima Hora** CÁNCER GASTRO

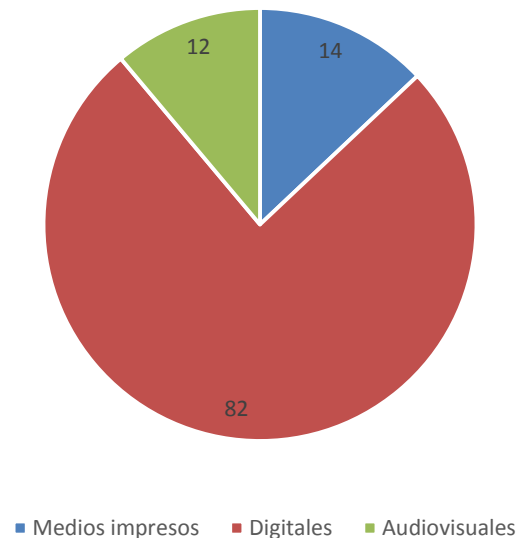
¿Afectan los tatuajes al sistema inmune? Esto dice la evidencia científica

El mundo de los tatuajes está rodeado de todo tipo de rumores, leyendas urbanas y falsos mitos sin base científica alguna. El debate sobre cómo estas intervenciones pueden afectar a la salud de las personas es constante. Un reciente estudio adelantó hace unas semanas acerca de los riesgos que generan los tatuajes en el sistema inmunológico. Ante esta información, la Academia Española de Dermatología y Venereología ha hecho un llamamiento a la calma y repasado la evidencia científica que, hasta el momento, existe sobre este arte milenario.



## GEDET

Para la XXIX Reunión del GEDET y la Feria de la Salud de la Piel se han elaborado **siete notas de prensa**, **dos artículos** y un **argumentario** con los temas más relevantes que se iban a desarrollar. También se hizo **rueda de prensa** al inicio de la reunión. Dos informaciones se han publicado como noticias de la Fundación Piel Sana. La realización de los temas informativos se realizó desde el departamento de comunicación de la AEDV y la difusión se llevó a cabo con la ayuda de una **agencia de comunicación local**. Los impactos generados fueron **108**.



# GEDET

Durante el GEDET se han realizado **20 vídeos** a ponentes o coordinadores de charlas de diferentes áreas temáticas que han sido publicados en la página web de la Fundación Piel Sana, YouTube, Twitter y Facebook.



Para la XXX reunión del grupo Gecidoc se optó por la realización de una **nota de prensa** sobre las ideas principales que se querían transmitir, seguimiento en RRSS y web de la AEDV. El impacto que tenido ha sido escaso, sólo algunos medios especializados han recogido esta información.



## La dermatología española a la cabeza mundial de la dermatología quirúrgica y oncológica

- Esta semana se celebra la XXX Reunión del Grupo Español de Dermatología Quirúrgica, Láser y Oncología Cutánea (Gecidoc)
- En este congreso se hablará, entre otros asuntos, de los nevos o lunares congénitos gigantes y los factores que predisponen a sufrir complicaciones
- Las nuevas técnicas y materiales en cirugía dermatológica reconstructiva ocuparán un lugar destacado entre las ponencias de esta reunión

San Sebastián, 24 de noviembre de 2017

Cómo actuar ante un nevus (lunar) gigante en un recién nacido, qué anestésico se debe utilizar en pacientes dermatológicos o cuáles son las novedades en las técnicas de cirugía reconstructiva son algunos de los temas que se van a tratar en la XXX Reunión del Grupo Español de Dermatología Quirúrgica, Láser y Oncología Cutánea (Gecidoc) que se celebra el 24 y 25 de noviembre en San Sebastián.

“Estos temas cada día interesan más a los dermatólogos jóvenes y una prueba de ello es el número de asistentes a esta reunión que este año ha alcanzado los 426, una cifra récord en este congreso, pero que sigue la tendencia creciente de los últimos años”, ha señalado Jorge Soto, coordinador de esta reunión del Gecidoc que pertenece a la Academia Española de Dermatología y Venereología (AEDV).

El programa de esta reunión es una muestra del nivel de la cirugía dermatológica española “que está a la cabeza mundial de la dermatología quirúrgica porque en las últimas décadas se ha ido mejorando la implantación de los programas formativos en el país. Ahora cualquier ciudadano tiene en su hospital a los mayores expertos en la piel dentro del quirófano, los dermatólogos, para mejorar y solucionar numerosos problemas dermatológicos”, ha explicado el doctor Soto.



**Los lunares gigantes** (avellanas) que alcanzan un tamaño superior a los 20 centímetros en la edad adulta aparecen en uno de cada 20.000 recién nacidos. Cuanto mayor sea su tamaño más riesgo existe de que su **sistema nervioso central (SNC)** se vea afectado y aumenten las probabilidades de sufrir **epilepsias**.

Para no sólo el tamaño es uno de los factores que aumentan este riesgo, también influye negativamente que tenga una localización anal equidistante al recorrido de la columna y que cuente con un alto número de lunares gigantes (nevos) satélites.

“La afectación del SNC se da en la cuarta parte de los casos y a los menos del cinco por ciento de los

Siempre en la Redacción de salud



## Los lunares gigantes en bebés ponen en riesgo el sistema nervioso central

Actualizado en actualidad  
 EMPODOR DE SALUD | Última actualización: 24 de noviembre de 2017, 21:18



**MADRID, ESPAÑA / DOMINGO DE SANTELMO**— Los **lunares gigantes** (avellanas) que alcanzan un tamaño superior a los 20 centímetros en la edad adulta, aparecen en uno de cada 20.000 recién nacidos. Cuanto mayor sea su tamaño más riesgo existe de que su **sistema nervioso central (SNC)** se vea afectado y aumenten las probabilidades de sufrir **epilepsias**.

Para no sólo el tamaño es uno de los factores que aumenta este riesgo, también influye negativamente que tenga una localización anal equidistante al recorrido de la columna y que cuente con un alto número de lunares gigantes (nevos) satélites.



## La dermatología española a la cabeza mundial de la dermatología quirúrgica y oncológica

Publicado en: 24 de noviembre de 2017, 16:58



- Esta semana se celebra la XXX Reunión del Grupo Español de Dermatología Quirúrgica, Láser y Oncología Cutánea (Gecidoc)
- En este congreso se hablará, entre otros asuntos, de los nevos o lunares congénitos gigantes y los factores que predisponen a sufrir complicaciones
- Las nuevas técnicas y materiales en cirugía reconstructiva ocuparán un lugar destacado entre las ponencias que se ofrecerán en esta reunión

Academia Española de Dermatología y Venereología @aedv.es · 25 nov. #GECIDOC2017 La dermatóloga Yolanda Gilaberte explica los avances en terapia fotodinámica y responde a las preguntas de los asistentes



1 4



# DÍA MUNDIAL DE LA PSORIASIS

Se realizó convocatoria, rueda y nota de prensa con motivo del Día Mundial de la Psoriasis 2017 especialmente centrado en la psoriasis infantil. Medios como TVE, A3 Noticias, El Mundo, El País o RNE recogieron la información ofrecida por la **AEDV** y el **Grupo de Psoriasis**.

línea de Comunicación



## La psoriasis pediátrica precisa de un tratamiento adaptado y eficaz

- En la semana del Día Mundial de la Psoriasis, la Academia Española de Dermatología y Venereología (AEDV) pone el foco en la población infantil
- Un tercio de los casos de psoriasis se da antes de cumplir los 20 años
- Estos pacientes presentan síntomas específicos de la enfermedad y pueden desarrollar problemas como síndrome metabólico o depresión
- La AEDV recomienda buscar una correcta información a través de dermatólogos y webs de referencia como la de la **Fundación Piel Sana** y la de la **AEDV**

Madrid, 23 de octubre, 2017

Muchas de las terapias habituales para la psoriasis del adulto no son eficaces o prácticas en la población pediátrica, lo que supone un reto para los dermatólogos a la hora de establecer un tratamiento adecuado en estos pacientes que representan un número nada desdeñable en esta enfermedad, ya que un tercio de los casos de psoriasis se da antes de cumplir los 20 años.

Porque presenta unas peculiaridades específicas en estos pacientes y porque las lesiones en la edad pediátrica suelen ser de menor tamaño, más finas y descamativas, en muchos casos además se puede retrasar el diagnóstico e incluso hacer que la valoración de la incidencia sea algo menor de lo real. Estas singularidades han de tenerse en cuenta para llevar a cabo un correcto diagnóstico y en ellas quiere incidir la Academia Española de Dermatología y Venereología (AEDV) en la semana en la que se celebra el Día Mundial de la Psoriasis.

"Nuestro objetivo en la celebración del Día Mundial de la Psoriasis es concienciar de los retos que todavía presenta esta enfermedad e insistir en que este trastorno debe ser evaluado y tratado por un dermatólogo, el médico especialista en los problemas de la piel", ha explicado el doctor Pedro Jaén, presidente de la AEDV, quien señala que esta especialidad quiere llegar a todos los pacientes y visibilizar las investigaciones que hay en marcha.



## La psoriasis pediátrica precisa de un tratamiento adaptado y eficaz



## Un 30% de los casos de psoriasis aparece en niños

Una tercera parte de los enfermos de psoriasis comienza a sufrir los síntomas de niño, sin embargo pocas veces se diagnostica antes de la madurez. Por eso este año la Academia Española de Dermatología en el día mundial de esta dolencia, que se celebra el 29 de octubre, quiere fijarse en la población infantil.



800.000 ESPAÑOLES PADECEN PSORIASIS



## El reto de la psoriasis en los más pequeños



Alfiebras por psoriasis en el balneario de Bedia (Guipúzcoa) - 03/10/17

- El 30% de los niños con psoriasis tiene síndrome metabólico, cuando la incidencia de este problema en la población general es de un 6%
- El desafío de la psoriasis infantil



## Enfrentarse a la psoriasis con tan solo siete años

En el 30% de los casos, esta enfermedad aparece en edad pediátrica, siendo mucho más peligrosa para el desarrollo del niño



"Cuando nos enteramos de que Chloé tenía psoriasis, fue un jarro de agua fría"



## Dermatólogos avisan de que el 30% de casos de psoriasis se dan antes de cumplir los 20 años



1. ¿Cómo detectar si está en casa?
2. José Luis Ballón: «La psoriasis es la enfermedad con la que se vive la recuperación»
3. La última más larga de Europa y la tercera del mundo en España y hoy cumple 116 años
4. El hombre más querido de la historia del siglo XXI en Madagascar ofrece un método de control
5. Las curvas más o menos saludables



# IMPACTOS GLOBALES

A lo largo de estos meses, se han generado **2.930 impactos** en medios de comunicación (digitales, impresos y audiovisuales) lo que ha supuesto llegar a una audiencia acumulada superior a los **620 millones** de personas.

14 PROCESOS AGUDOS **AUTOCUIDADO** **CF**

## HERPES LABIAL: EVITAR EL CONTAGIO ES EL MEJOR TRATAMIENTO

Existen diversas opciones terapéuticas para tratar el herpes labial, como los parches para calentarlos, los apósitos líquidos o los geles y las cremas reafirmadoras, aunque la mejor opción es prevenir el contagio de esta virus.

**LA RECOMENDACIÓN DEL DERMATOLOGO**  
 Otras opciones "ya hace la zona afectada de los contagios, como los parches para calentarlos, los apósitos líquidos o los geles y las cremas reafirmadoras, aunque la mejor opción es prevenir el contagio de esta virus."

**OTRAS OPCIONES**  
 En un momento en el que "ya hace la zona afectada de los contagios, como los parches para calentarlos, los apósitos líquidos o los geles y las cremas reafirmadoras, aunque la mejor opción es prevenir el contagio de esta virus."



EL MUNDO España Opinión Economía Internacional Deportes Sociedad Cultura Más

Secciones: España Opinión Internacional Economía Sociedad Cultura Deportes Ciencia Tecnología TV

50€ **EL MEJOR PAPER**

**Si usas estos medicamentos, no tomes el sol**

Ver comentarios

GANAR 7.500€ AL INSTANTE

ONCE

Tratada: 121.586	Tip: Reportaje
Difusión: 70.616	Superficie: 665 cm²
Audiencia: 247.152	Ocupación: 100%
Ref: 8428647	Valor: 15.100 €
Nacional Mensual	Página: 118
1ª Edición: 01/09/2017	1/2

Tratada: 214.471	Tip: Semanal
Difusión: 139.396	Superficie: 564 cm²
Audiencia: 407.598	Ocupación: 100%
Ref: 8478678	Valor: 29.900 €
Nacional General	Página: 88
1ª Edición: 10/09/2017	1/2

Tratada: 118.733	Tip: Sanidad y Farmacia
Difusión: 89.931	Superficie: 737 cm²
Audiencia: 331.258	Ocupación: 85,36%
Ref: 8384896	Valor: 28.249,55 €
Nacional Mensual	Página: 2
2ª Edición: 06/08/2017	1/2

BELLEZA

## ¿Qué está pasando con la vitamina D?

A menudo omits en nuestro entorno que algunos tienen déficit de este nutriente esencial, y fortificarlos nos proporciona el rol en el principal fuente de vitamina D y el nuevo es un solo tipo aislado, cómo se explica esto coherencia? La dermatóloga responde nuestros dudas.

**¿POR QUÉ ESTAN NECESARIA?**  
 El principal déficit de la vitamina D es el resultado de la exposición al sol que se reduce de forma drástica en invierno y durante el verano en las zonas de alta montaña y en las zonas de alta montaña y en las zonas de alta montaña...

**¿CÓMO SE TOMA EL SOL EN PROTECCIÓN?**  
 Esta vitamina es esencial para el sistema inmunológico y para la salud de la piel. Se recomienda tomar suplementos de vitamina D si se tiene un déficit de este nutriente esencial...

**¿Hay más déficit ahora que antes?**  
 No, es una vitamina que se encuentra en muchos alimentos, pero que se reduce de forma drástica en invierno y durante el verano en las zonas de alta montaña y en las zonas de alta montaña...

RECOMENDADO

## LAS EDADES DEL CABELLO

El pelo es el primer indicador de la salud de la piel. Que sea sano y brillante, depende de muchos factores, como la genética, la alimentación, el estrés y el uso de productos de belleza.

Las edades del cabello se refieren a los diferentes tipos de cabello que existen: rizado, lacio, grueso, fino, etc. Cada tipo de cabello requiere un cuidado específico para mantenerlo sano y brillante.

**Fotoprotectores**  
 Cómo, cuánto y cuáles usar

Sabemos que antes de exponernos al sol hay que proteger la piel de posibles quemaduras. Aunque el gesto de aplicarse la crema solar está ya asumido en muchos casos no la utilizamos correctamente: sólo el 25% de los españoles lo hace bien y el 96% no está seguro de usar el factor adecuado.

**¿MEJOR EN CREMA O EN SPRAY?**  
 Ambas opciones son válidas, pero la crema suele ser más efectiva para proteger la piel de los rayos UV.





