

8º CURSO

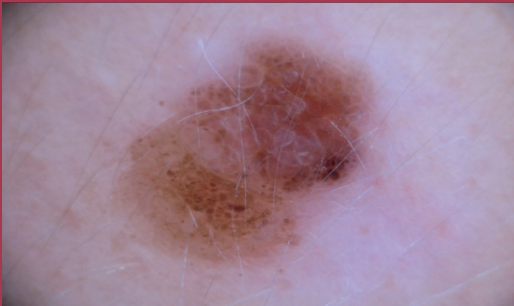
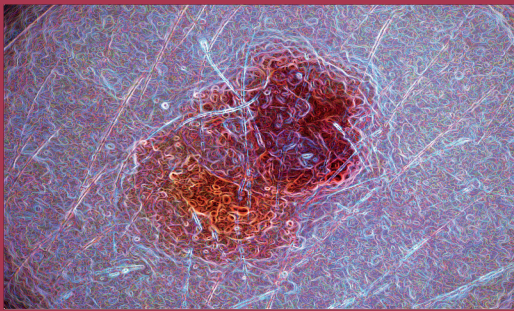
EDICIÓN VIRTUAL

Avanzado de Dermatoscopia

Curso teórico-práctico

22, 23 y 24 abril 2021

PROGRAMA PRELIMINAR



Organizado por:

**ASSOCIACIÓ PER LA FORMACIÓ
CONTINUADA EN DERMATOLOGIA**

Directores del Curso:

Dr. Josep Malvehy

Dra. Susana Puig

Unidad de Melanoma

Servicio de Dermatología

Hospital Clínic de Barcelona

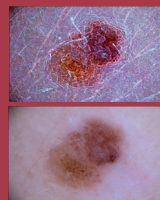


8º CURSO

Avanzado de Dermatoscopia

EDICIÓN VIRTUAL

Curso teórico-práctico
22, 23 y 24 abril 2021



Índice *Haga clic en el apartado deseado para ver su contenido*

Bienvenida

Programa

Jueves, 22 de Abril de 2021

Viernes, 23 de Abril de 2021

Sábado, 24 de Abril de 2021

Profesorado

Patrocinadores

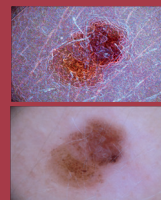
Información general

8º CURSO

Avanzado de Dermatoscopia

EDICIÓN VIRTUAL

Curso teórico-práctico
22, 23 y 24 abril 2021



Índice

Bienvenida

Es un placer presentarles una nueva edición y nuevo formato del **CURSO AVANZADO DE DERMATOSCOPIA**, técnica que ha revolucionado el diagnóstico en dermatología. Después de más de tres décadas desde sus primeras publicaciones en el diagnóstico de melanoma, esta técnica sigue avanzando con la descripción de nuevos **criterios diagnósticos**, **el desarrollo de la tecnología** y su **combinación con otras técnicas de diagnóstico no invasivo**. En los últimos años se ha producido la revolución de la **inteligencia artificial** en dermatoscopia, que afectará definitivamente nuestra práctica al diagnóstico del cáncer cutáneo.

Les presentamos este curso de dermatoscopia avanzada, en esta ocasión, en formato puramente virtual, con el propósito de responder a la necesidad de formación continuada para el especialista. Para ello contamos con un equipo de expertos internacionales y un programa con gran número de sesiones interactivas, juegos y prácticas para la discusión de casos seleccionados. Como en ediciones pasadas, los asistentes podrán presentar **e-pósters para su discusión** y la votación para elegir al premiado será entre todos los asistentes. Para ello disponen de una web para la inclusión de los casos. Al tratarse de un formato virtual, aunque directo e interactivo, nos permite realizarlo simultáneamente para Europa y Latinoamérica, por ello los horarios y actividades se han adaptado a este nuevo formato.

Una vez finalizado el curso, todo el material estará disponible en la web durante 3 meses para los inscritos.

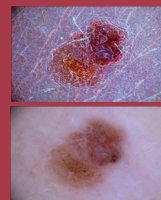
¡Qué lo disfruten!

Dr. Josep Malvehy y Dra. Susana Puig

Directores del Curso

Con la colaboración de:





Programa. Viernes, 23

Programa. Sábado, 24

Índice

Programa. Jueves, 22 de abril de 2021

Horarios en CET

11:30 h. Apertura de las puertas virtuales del curso (apertura de la plataforma)

12:00 h. Presentación y test de inicio de casos ▶ **J. Malveyh, S. Puig**

LA PRIMERA DIMENSIÓN: ESTRUCTURAS Y ARQUITECTURA. Moderación ▶ **S. Puig**

12:20 h. El retículo pigmentado ▶ **J. Malveyh**12:30 h. Glóbulos y puntos ▶ **D. Moreno**12:40 h. Áreas homogéneas ▶ **S. Puig**12:50 h. Las líneas (curvas, ramificadas, convolutas....) ▶ **P. Zaballos**

13:00 h. Kahoot de estructuras dermatoscópicas

13:15 h. Casos que me han enseñado ▶ **C. Carrera**13:30 h. Casos que me han enseñado ▶ **P. Aguilera**

13:45 h. Discusión

14:00 h. Pausa - Comida

LA SEGUNDA DIMENSIÓN: DERMATOSCOPIA EN COLORES. Moderación ▶ **J. Malveyh**

15:00 h. El color en el diagnóstico dermatoscópico ▶ **J. Malveyh**15:15 h. *Ale le bleu!* (azul) ▶ **L. Thomas**15:30 h. Blanco ▶ **A. Lallas**15:45 h. Negro ▶ **G. Argenziano**16:00 h. Marrón ▶ **D. Moreno**16:15 h. Rojo ▶ **C. Carrera**16:30 h. Amarillo y naranja ▶ **J. Bañuls**

16:45 h. Kahoot de colores dermatoscópicos

17:00 h. Pausa - Café

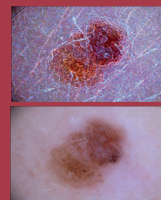
17:15 h. Casos que me han enseñado ▶ **L. Alòs, S. Podlipnik**17:30 h. Casos que me han enseñado ▶ **A. Barreiro, A. García**17:45 h. Discusión ▶ **L. Alos, A. Barreiro, A. García, S. Podlipnik**

18:00 h. Casos de e-learning

18:45 h. Discusión

19:00 h. Simposio **LA ROCHE POSAY**
LABORATOIRE DERMATOLOGIQUE

19:30 h. Final de actividades



Programa. Jueves, 22

Programa. Sábado, 24

Índice

Programa. Viernes, 23 de abril de 2021

Horarios en CET

LA TERCERA DIMENSIÓN: DERMATOSCOPIA EN EL TIEMPO

12:00 h. Melanoma: el tiempo importa ▶ **J. Malvehy, S. Puig**12:15 h. *Kahoot* el tiempo importa 112:30 h. Melanoma en la infancia ▶ **C. Carrera**12:45 h. Melanoma durante el embarazo ▶ **L. Thomas**13:00 h. Melanoma del anciano ▶ **A. Lallas**13:15 h. *Kahoot* el tiempo importa 213:30 h. Discusión ▶ **J. Malvehy, S. Puig**

14:00 h. Pausa - Comida

LA CUARTA DIMENSIÓN: LOCALIZACIONES Y SITUACIONES ESPECIALES

15:00 h. Localizaciones especiales, claves para un correcto diagnóstico ▶ **J. Malvehy**15:15 h. Lesiones faciales ▶ **G. Argenziano**15:30 h. *Kahoot* lesiones faciales15:45 h. Lesiones acrales ▶ **G. Argenziano**16:00 h. *Kahoot* lesiones acrales16:15 h. Lesiones pigmentarias de uñas ▶ **S. Podlipnik**16:30 h. *Kahoot* pigmentadas uñas16:45 h. Discusión ▶ **J. Malvehy, S. Puig**

17:00 h. Pausa - Café

17:15 h. Lesiones no pigmentarias de uñas ▶ **L. Thomas**17:30 h. *Kahoot* lesiones no pigmentadas en uñas17:45 h. Lesiones de cuero cabelludo ▶ **A. Lallas**18:00 h. *Kahoot* de cuero cabelludo18:15 h. Lesiones mucosas ▶ **A. Barreiro**18:30 h. Casos que me han enseñado ▶ **J. Bañuls**

18:45 h. Casos de e-learning

19:15 h. Discusión ▶ **C. Carrera, S. Puig**19:30 h. Simposio  **ISDIN**Interactoma de las queratosis actínicas ▶ **S. Puig**

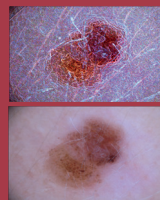
20:00 h. E-posters digitales (votación electrónica)

8º CURSO

Avanzado de Dermatoscopia

EDICIÓN VIRTUAL

Curso teórico-práctico
22, 23 y 24 abril 2021



Programa. Jueves, 22

Programa. Viernes, 23

Índice

Programa. Sábado, 24 de abril de 2021

Horarios en CET

LA QUINTA DIMENSIÓN: OTRAS APLICACIONES

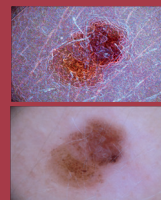
- 09:00 h. E-posters digitales (votación electrónica)
- 09:45 h. Discusión y entrega de premios de e-posters ▶ **J. Malvehy, S. Puig**
- 10:00 h. Mapas corporales totales ▶ **J. Malvehy**
- 10:15 h. *Kahoot* mapas corporales
- 10:30 h. Dermatoscopia Digital ▶ **S. Puig**
- 10:45 h. *Kahoot* dermatoscopia digital
- 11:00 h. Tricodermatoscopia ▶ **L. Ferrándiz**
- 11:15 h. *Kahoot* tricodermatoscopia
- 11:30 h. Inflamoscopia ▶ **P. Aguilera**
- 11:45 h. *Kahoot* inflamoscopia
- 12:00 h. Pausa - Café
- 12:15 h. Dermatoscopia, OCT y confocal ▶ **J. Pérez**
- 12:30 h. Pacientes con alto riesgo a cáncer cutáneo ▶ **S. Puig**
- 12:45 h. Discusión ▶ **J. Malvehy, S. Puig**
- 13:00 h. Test final de conocimientos y test final de casos
- 13:30 h. Clausura del Curso

8º CURSO

Avanzado de Dermatoscopia

EDICIÓN VIRTUAL

Curso teórico-práctico
22, 23 y 24 abril 2021



Índice

Profesorado

- ▶ **Paula Aguilera Peiró.** Servicio Dermatología, Unidad Melanoma. Hospital Clínic. Barcelona
- ▶ **Llúcia Alós Hernández.** Servicio de Anatomía Patológica. Hospital Clínic. Barcelona
- ▶ **Giuseppe Argenziano.** Servicio de Dermatología. Universidad de Campania. Nápoles. Italia
- ▶ **José Bañuls Roca.** Servicio de Dermatología. Hospital General Universitario. Alicante
- ▶ **Alicia Barreiro Capurro.** Servicio Dermatología, Unidad Melanoma. Hospital Clínic. Barcelona
- ▶ **Cristina Carrera Álvarez.** Servicio de Dermatología, Unidad de Melanoma. Hospital Clínic. Barcelona
- ▶ **Marc Combalia Escudero.** Servicio Dermatología, Unidad Melanoma. Hospital Clínic. Barcelona
- ▶ **Lara Ferrándiz Pulido.** Servicio de Dermatología. Hospital Universitario Virgen de la Macarena. Sevilla
- ▶ **Adriana García Herrera.** Servicio de Anatomía Patológica. Hospital Clínic. Barcelona
- ▶ **Aimilios Lallas.** Servicio de Dermatología. Universidad Aristóteles. Tesalónica. Grecia
- ▶ **Josep Malveyh Guilera.** Servicio Dermatología, Unidad Melanoma. Hospital Clínic. Barcelona
- ▶ **David Moreno Ramírez.** Servicio Dermatología. Hospital Universitario Virgen de la Macarena. Sevilla
- ▶ **Javiera Pérez Anker.** Servicio de Dermatología, Unidad de Melanoma. Hospital Clínic. Barcelona
- ▶ **Sebastian Podlipnik.** Servicio Dermatología, Unidad Melanoma. Hospital Clínic. Barcelona
- ▶ **Susana Puig Sardà.** Servicio Dermatología, Unidad de Melanoma. Hospital Clínic. Barcelona
- ▶ **Luc Thomas.** Servicio Dermatología. Centro Hospitalario Universitario Lyon-Sud. Lyon. Francia
- ▶ **Pedro Zaballos Diego.** Servicio de Dermatología. Hospital de Sant Pau i Santa Tecla. Tarragona

Patrocinadores

EAU THERMALE
Avène
el don de calmar

ISDIN

janssen Immunology
PHARMACEUTICAL COMPANIES OF **Johnson & Johnson**

LV Laboratorios Viñas

LA ROCHE POSAY
LABORATOIRE DERMATOLOGIQUE

Lilly

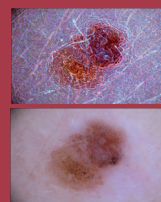
NOVARTIS | Reimagining Medicine

Roche

SANOFI GENZYME

SUN
PHARMA

techderma
dermatological solutions



Información general

Cuotas de inscripción:

	Hasta 22 Febrero	A partir 23 Febrero
Directo		
Dermatólogos	315€	345€
Residentes	240€	270€
Diferido (un mes mas tarde)		
Dermatólogos	200€	
Residentes	150€	

Estos precios incluyen el IVA del 21%

La inscripción incluye:

Curso en directo: sesiones, seminarios, concursos y casos prácticos, disposición de todo el material durante 3 meses *on-line* para consultarlo. Certificado de asistencia.

Curso en diferido: sesiones, seminarios y casos prácticos, disposición de todo el material durante 2 meses *on-line* para consultarlo. Certificado de asistencia.

Boletín de inscripción disponible en

<https://dermatoscopia.bocentium.com>

Políticas de cancelación: Todas las cancelaciones serán válidas si son notificadas por escrito a la secretaría técnica mediante el mail:

dermatoscopia@bocentium.com

Para cancelaciones recibidas antes del 27 de Febrero de 2021, se aplicará una penalización de 25 euros.

Para cancelaciones recibidas hasta el 21 de Marzo de 2021, se aplicará una penalización del 50% del total abonado.

Para cancelaciones recibidas después del 22 de Marzo de 2021, no se aceptarán cancelaciones y no se devolverá ningún importe de la inscripción. Podrá gestionarse el cambio de nombre abonando 25€ en concepto de gastos de gestión.

Todas las devoluciones se gestionarán una vez finalizado el Curso. El inscrito no tendrá derecho alguno a reclamar indemnización a la Organización si el Curso tuviera que ser cancelado o retrasado, por causas inesperadas o de fuerza mayor, así mismo no reclamará indemnización alguna si el programa sufriera algún cambio por la no asistencia de alguno de los ponentes invitados.

Idioma: Las sesiones de los profesores Giuseppe Argenziano, Aimilios Lallas y Luc Thomas serán impartidas en inglés. No habrá servicio de traducción simultánea.

Normas para la presentación de e-posters digitales: Animamos a los asistentes a mandar abstracts que pueden ser **CASOS CLINICOS** y/o **TRABAJOS** a través de la página web del Curso, en el apartado de **ABSTRACTS / ENVIO**. Se deberá dar de alta en el sistema y seleccionar entre las dos opciones **CASO CLINICO** o **TRABAJO** para rellenar a continuación los campos que el gestor le irá solicitando. Se podrá adjuntar un máximo de 4 fotografías, siendo una de ellas clínica y otra dermatoscópica. **FECHA LÍMITE** para el envío de Abstracts: **22 de marzo**. El Comité Científico evaluará todos los abstracts recibidos, y se informará a los autores si han sido aceptados para ser presentados en formato de E-poster el 31 de marzo.

Una vez aceptado se deberá de enviar como e-poster cuya elaboración será a través de la misma plataforma y para lo cual les facilitaremos la información necesaria.

Cada participante presentará 2 casos como máximo como primer firmante.

Fecha límite recepción de casos > 22 de marzo de 2021.

Acreditación: Actividad acreditada con 2,2 créditos (14 horas), por el *Consell Català de Formació Continuada de les Professions Sanitàries*/Comisión de Formación Continuada del Sistema Nacional de Salud, con número de registro 09/029488-MD.

Los créditos de esta actividad formativa no son aplicables a los profesionales que participen y que se están formando como especialistas en Ciencias de la Salud.

