

22<sup>a</sup> Edición

EDICIÓN VIRTUAL

# Dermatoscopia fundamental

Curso teórico-práctico

Del 31 de marzo al  
2 de abril de 2022

## PROGRAMA PRELIMINAR

Organizado por:

ASSOCIACIÓ PER LA FORMACIÓ  
CONTINUADA EN DERMATOLOGIA

Directores del Curso:

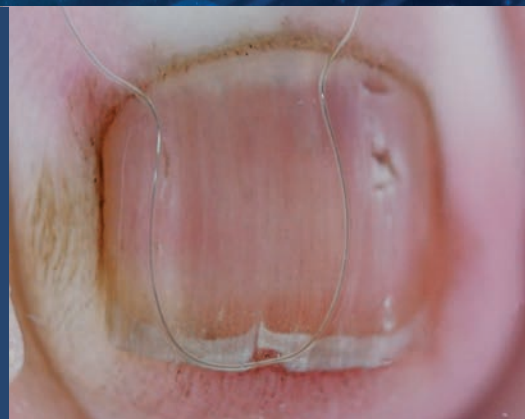
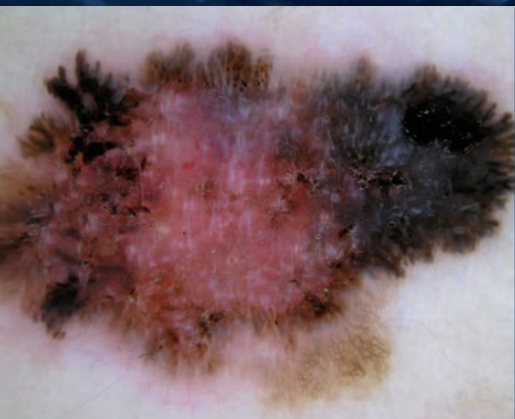
**Dr. Josep Malveyh**

**Dra. Susana Puig**

*Unidad de Melanoma*

*Servicio de Dermatología*

*Hospital Clínic de Barcelona*



22ª Edición

# Dermatoscopia fundamental

EDICIÓN VIRTUAL

Curso teórico-práctico

Del 31 de marzo al  
2 de abril de 2022



## Índice

*Haga clic en el apartado deseado para ver su contenido*

**Bienvenida**

**Programa**

**Jueves, 31 de marzo de 2022**

**Viernes, 1 de abril de 2022**

**Sábado, 2 de abril de 2022**

**Profesorado**

**Información general**



## Índice

## Bienvenida

Es un placer presentarles esta nueva edición del **CURSO FUNDAMENTAL DE DERMATOSCOPIA**, técnica que ha revolucionado el diagnóstico de las enfermedades de la piel. Después de un largo recorrido y de implementación en la práctica diaria de muchos profesionales, esta técnica sigue avanzando con la descripción de nuevos **criterios diagnósticos, el desarrollo de la tecnología** y su **combinación con otras técnicas de diagnóstico no invasivo**. Esta técnica, además, se ha introducido de forma sólida en la práctica de la teledermatología, gracias a su mejor precisión diagnóstica al combinarse con las imágenes clínicas.

Les presentamos esta nueva versión de nuestro curso fundamental en formato puramente virtual, con el propósito que puedan aprender o reafirmar los fundamentos de esta técnica, dirigido tanto a especialistas en formación como a especialistas de todas las edades que deseen afianzar sus conocimientos y aprender nuevos conceptos básicos de la técnica. En esta edición contamos con un equipo de **expertos internacionales** y un **programa con gran número de sesiones interactivas, juegos y prácticas para la discusión de casos seleccionados**. Al tratarse de un formato virtual, aunque directo e interactivo, nos permite realizarlo simultáneamente para Europa y Latinoamérica, por ello los horarios y actividades se han adaptado a este nuevo formato.

Complementando al curso se incorpora al material docente un **“Manual de Dermatoscopia”** de bolsillo que, por su contenido en esquemas de criterios y patrones, aporta una nueva dimensión a la formación en dermatoscopia. Este manual se enviará a los inscritos.

Una vez finalizado el curso, todo el material estará disponible en la web durante 3 meses para los inscritos.

¡Qué lo disfruten!

**Josep Malvehy y Susana Puig**

*Directores del Curso*

Con la colaboración de:





Programa. Viernes, 1

Programa. Sábado, 2

**Índice**

## Programa. Jueves, 31 de marzo de 2022

### Horarios en CET

- 13:30 h. Pre-conexión y visualización de anuncios y explicaciones del curso pregrabadas
- 13:45 h. Bienvenida e introducción al curso ▶ **J. Malvehy y S. Puig**
- 13:50 h. Test de inicio
- 14:00 h. Técnica de la dermatoscopia ▶ **J. Malvehy**
- 14:45 h. Estructuras y colores. Correlación histopatológica (I) ▶ **J. Malvehy y S. Puig**
- 15:15 h. *Kahoot* de estructuras y colores (I)
- 15:30 h. Pausa café
- 15:45 h. Estructuras y colores. Correlación histopatológica (II) ▶ **J. Malvehy y S. Puig**
- 16:00 h. *Kahoot* Estructuras y colores (II)
- 16:15 h. Debate con los profesores

### PRIMERA ETAPA

- 16:30 h. Queratosis seborreicas ▶ **C. Carrera**
- 16:45 h. *Kahoot* de queratosis seborreicas
- 17:00 h. Dermatofibroma y lesiones vasculares ▶ **P. Zaballos**
- 17:15 h. *Kahoot* de dermatofibromas y lesiones vasculares
- 17:30 h. Carcinoma basocelular ▶ **D. Moreno**
- 17:45 h. *Kahoot* de carcinomas basocelulares
- 18:00 h. Queratosis actínicas y carcinoma escamoso ▶ **A. Lallas**
- 18:15 h. *Kahoot* de queratosis actínicas y carcinoma escamoso
- 18:30 h. Simposium patrocinado
- 19:00 h. Debate con los profesores

*e-Learning* 1 (tarde para latinamérica)



Programa. Jueves, 31

Programa. Sábado, 2

**Índice**

## Programa. Viernes, 1 de abril de 2022

*Horarios en CET**e-Learning 1* (mañanas para europeos) ▶ **N. Espinosa y J. Pérez**

Inicio de actividades para presencial y en streaming

### SEGUNDA ETAPA

13:30 h. Pre-conexión. Video con información de los ganadores de los kahoots del día anterior, clasificación del e-learning, e instrucciones

13:50 h. Bienvenida ▶ **J. Malveyh y S. Puig**14:00 h. Primera etapa, ventajas y limitaciones. Criterios de lesión melanocítica ▶ **C. Navarrete**14:15 h. Dermatoscopia de los nevos ▶ **A. Barreiro**14:30 h. Diagnóstico de melanoma ▶ **G. Argenziano**14:45 h. Melanoma ▶ **J. Malveyh**15:00 h. *Kahoot* de lesiones melanocíticas

15:15 h. Pausa café

15:30 h. Preguntas

15:45 h. Dermatoscopia de las lesiones faciales ▶ **A. Lallas**16:00 h. *Kahoot* de las lesiones faciales16:15 h. Dermatoscopia de las lesiones acrales ▶ **L. Thomas**16:30 h. *Kahoot* de las lesiones acrales16:45 h. Dermatoscopia de las melanoniquias ▶ **S. Podlipnik**17:00 h. *Kahoot* de melanoniquias17:15 h. Impacto de la dermatoscopia en la evaluación histológica de las lesiones ▶ **Z. Apalla**17:30 h. Casos que me han enseñado ▶ **L. Thomas**

17:45 h. Simposium patrocinado

*e-Learning 2* (tarde para latinamérica)



Programa. Jueves, 31

Programa. Viernes, 1

**Índice**

## Programa. Sábado, 2 de abril de 2022

*Horarios en CET**e-Learning 2* (mañanas para europeos) ▶ **N. Espinosa y J. Pérez**

13:30 h. Pre-conexión. Video con información de los ganadores de los kahoots del día anterior, clasificación del e-learning, e instrucciones

13:50 h. Bienvenida ▶ **J. Malveyh y S. Puig**

14:00 h. Morfología vascular/tipos de vasos ▶ **C. Carrera**

14:15 h. Diagnóstico diferencial de lesiones rojas ▶ **L. Thomas**

14:30 h. *Kahoot* de lesiones rojas

14:45 h. Diagnóstico diferencial de las lesiones azules ▶ **G. Argenziano**

15:00 h. *Kahoot* de las lesiones azules

15:15 h. Seguimiento digital de pacientes de riesgo para melanoma ▶ **S. Puig**

15:30 h. Seguimiento digital, casos que me han enseñado ▶ **G. Salerni**

15:45 h. *Kahoot*

16:00 h. Café en casa

16:15 h. Aprendiendo de la experiencia ▶ **H. Cabo**

16:30 h. Teledermatología durante y después del covid ▶ **L. Ferrándiz**

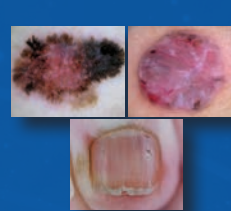
16:45 h. Apps e Inteligencia artificial ▶ **J. Malveyh**

17:00 h. Debate

17:15 h. Matrix. Jugando contra la máquina ▶ **M. Combalia, J. Malveyh y S. Puig**

17:30 h. Test de evaluación final y examen de conocimientos

17:45 h. Clausura del Curso



## Índice

### Profesorado

- ▶ **Zoe Apalla.** *Second Dermatology Department, Aristotle University of Thessaloniki. Tesalónica, Grecia*
- ▶ **Giuseppe Argenziano.** *Servicio de Dermatología. Universidad de Campania. Nápoles, Italia*
- ▶ **Horacio Cabo.** *Instituto de Investigaciones Médicas ALanari, Universidad de Buenos Aires. Buenos Aires, Argentina*
- ▶ **Alicia Barreiro Capurro.** *Diagnosis Dermatologica. Barcelona*
- ▶ **Cristina Carrera Álvarez.** *Servicio de Dermatología, Unidad de Melanoma. Hospital Clínic. Barcelona*
- ▶ **Marc Combalia Escudero.** *Servicio Dermatología, Unidad Melanoma. Hospital Clínic. Barcelona*
- ▶ **Natalia Espinosa Villaseñor.** *Servicio de Dermatología. Unidad de Melanoma. Hospital Clínic, Barcelona*
- ▶ **Lara Ferrándiz Pulido.** *Servicio de Dermatología. Hospital Universitario Virgen de la Macarena. Sevilla*
- ▶ **Aimilios Lallas.** *Servicio de Dermatología. Universidad Aristóteles. Tesalónica, Grecia*
- ▶ **Josep Malveyh Guilera.** *Servicio Dermatología, Unidad Melanoma. Hospital Clínic. Barcelona*
- ▶ **David Moreno Ramírez.** *Servicio Dermatología. Hospital Universitario Virgen de la Macarena. Sevilla*
- ▶ **Cristian Navarrete-Dechent.** *Profesor Asistente, Unidad de Melanoma y Cáncer de Piel, Escuela de Medicina, Pontificia Universidad Católica de Chile, Santiago, Chile.*
- ▶ **Javiera Pérez Anker.** *Servicio de Dermatología. Unidad de Melanoma. Hospital Clínic, Barcelona*
- ▶ **Sebastian Podlipnik.** *Servicio Dermatología, Unidad Melanoma. Hospital Clinic. Barcelona*
- ▶ **Susana Puig Sardà.** *Servicio Dermatología, Unidad de Melanoma. Hospital Clinic. Barcelona*
- ▶ **Gabriel Salerni.** *Coordinador de la Unidad de Tumores de Piel del Hospital Provincial del Centenario de Rosario. Rosario, Argentina*
- ▶ **Luc Thomas.** *Servicio Dermatología. Centro Hospitalario Universitario Lyon-Sud. Lyon, Francia*
- ▶ **Pedro Zaballos Diego.** *Servicio de Dermatología. Hospital de Sant Pau i Santa Tecla. Tarragona*



## Índice

## Información general

### Cuotas de inscripción:

	Hasta 22 Febrero	A partir 23 Febrero
<b>Directo</b>		
Dermatólogos	<b>380€</b>	<b>415€</b>
Residentes	<b>290€</b>	<b>325€</b>
<b>Diferido (un mes mas tarde)</b>		
Dermatólogos	<b>240€</b>	
Residentes	<b>180€</b>	

Estos precios incluyen el IVA del 21%

La inscripción incluye:

**Curso en directo:** sesiones, seminarios, concursos y casos prácticos, disposición de todo el material durante 3 meses *on-line* para consultarlo. Certificado de asistencia.

**Curso en diferido:** sesiones, seminarios y casos prácticos, disposición de todo el material durante 2 meses *on-line* para consultarlo. Certificado de asistencia.

Boletín de inscripción disponible en

<https://dermatoscopia.bocentium.com>

**Políticas de cancelación:** Todas las cancelaciones serán válidas si son notificadas por escrito a la secretaria técnica mediante el mail:

[dermatoscopia@bocentium.com](mailto:dermatoscopia@bocentium.com)

Para cancelaciones recibidas antes del 28 de Febrero de 2021, se aplicará una penalización de 25 euros.

Para cancelaciones recibidas hasta el 16 de Marzo de 2021, se aplicará una penalización del 50% del total abonado.

Para cancelaciones recibidas después del 17 de Marzo de 2021, no se aceptarán cancelaciones y no se devolverá ningún importe de la inscripción. Podrá gestionarse el cambio de nombre abonando 25€ en concepto de gastos de gestión.

Todas las devoluciones se gestionarán una vez finalizado el Curso. El inscrito no tendrá derecho alguno a reclamar indemnización a la Organización si el Curso tuviera que ser cancelado o retrasado, por causas inesperadas o de fuerza mayor, así mismo no reclamará indemnización alguna si el programa sufriera algún cambio por la no asistencia de alguno de los ponentes invitados.

**Idioma:** El idioma oficial es el castellano. Las presentaciones de los profesores Zoe Apalla, Giuseppe Argenzia-no, Aimilios Lallas y Luc Thomas serán impartidas en inglés. No habrá servicio de traducción simultánea.

**Diploma con créditos:** para obtener el diploma con créditos es necesario asistir a un 80% del curso.

**Premios Kahoots:** finalizado el curso en directo se enviará a los patrocinadores los datos del ganador de cada juego para que le envíen a su dirección postal el premio conseguido.

**Curso on-line:** El contenido del curso estará disponible para su visualización durante tres meses, desde el 7 de abril hasta el 7 de julio para los inscritos al curso en directo y durante dos meses para los inscritos al curso de en diferido, del 7 de mayo al 7 de julio.

### Secretaría Técnica:

**bocentium**   
congresses|events|meetings

Plaza Gala Placidia 1 • 08006 Barcelona • Tel. 934 161 220  
[dermatoscopia@bocentium.com](mailto:dermatoscopia@bocentium.com)  
<https://dermatoscopia.bocentium.com>